

***LOST IN INTERCEPTIONS***  
**10 anni di statistiche sulle intercettazioni  
in Italia**



“LOST IN INTERCEPTIONS” ovvero “Persi nelle intercettazioni” è la rappresentazione dei dati pubblicati dalla nostra pubblica amministrazione e relativi a **10 anni di intercettazioni** svolte in Italia sotto il profilo statistico dei costi e del numero degli intercettati.

Ma perché usare il termine LOST ?

La statistica ha una funzione molto importante perché riesce a sintetizzare in poche cifre il nostro lavoro, per generalizzarlo ed accostarlo a modelli di comparazione. Nel campo delle intercettazioni, statistiche attendibili ci consentirebbero di approcciare alla migliore riforma del settore, perché ci consegnerebbero il modello reale di utilizzo di questo prezioso strumento d'indagine.

E se le statistiche fossero poco attendibili? Ci perderemmo, appunto, in cifre poco utili o utili solo a intrattenere la scena politica. Se davvero si vuole riformare il settore, occorre dare un nuovo corso alle intercettazioni, strumento delicatissimo che non può rimanere oltre senza regole tecniche e senza un'autorità di riferimento per la continua ed incessante evoluzione delle tecnologie di comunicazione.

➤ Presentazione ispirata dall'articolo “LIMITI CIRCA L'UTILIZZABILITÀ DELLE STATISTICHE NAZIONALI SULLE INTERCETTAZIONI”. Per maggiori dettagli e per il testo integrale dell'articolo, visita il [link](#)



2.389.231.419 €

Spesi per intercettazioni in 10 anni  
(2005-2015)

## Dettaglio delle spese di giustizia nel decennio 2005-2015

Voci di spesa	2015	2014	2013	2012	2011	2010	2009	2008	2007	2006	2005	TOTALE
<b>Spese</b>	<b>€188.142.716</b>	<b>€230.499.243</b>	<b>€246.817.284</b>	<b>€249.863.262</b>	<b>€261.134.151</b>	<b>€272.010.911</b>	<b>€289.186.749</b>	<b>€262.709.052</b>	<b>€262.496.920</b>	<b>€248.218.406</b>	<b>€293.432.963</b>	<b>€2.804.511.659</b>
per viaggio	€7.254.649	€6.884.014	€7.466.275	€7.304.443	€7.617.547	€6.429.121	€6.382.197	€6.265.542	€6.207.755	€6.167.717	€6.735.432	€74.714.692
per lo svolgimento dell'incarico	€11.403.237	€10.580.580	€13.487.250	€12.818.223	€13.326.588	€12.940.994	€16.265.982	€18.956.464	€16.216.461	€15.508.349	€19.322.000	€160.826.127
<b>per intercettazioni</b>	<b>€161.777.716</b>	<b>€205.752.973</b>	<b>€215.208.603</b>	<b>€218.449.989</b>	<b>€225.987.187</b>	<b>€237.041.485</b>	<b>€255.059.247</b>	<b>€221.804.213</b>	<b>€210.655.705</b>	<b>€202.723.770</b>	<b>€234.770.530</b>	<b>€2.389.231.419</b>
altre spese straordinarie nel processo penale	€1.012.343	€973.953	€1.162.983	€1.042.029	€2.912.354	€2.746.117	€2.563.525	€4.167.442	€18.355.760	€13.110.918	€18.435.998	€66.483.421
postali e telegrafiche	€184.755	€244.440	€355.084	€506.416	€548.638	€586.011	€524.000	€556.900	€713.482	€531.054	€1.013.828	€5.764.608
demolizioni e riduzioni opere	€530.671	€115.561	€601.759	€170.547	€168.997	€145.770	€96.244	€236.594	€32.503	€13.824	€11.531	€2.124.002
di custodia	€2.230.865	€2.640.816	€3.172.687	€3.710.166	€4.407.169	€6.080.123	€3.360.812	€3.671.333	€3.800.667	€4.402.769	€6.607.051	€44.084.457
di stampa	€290.847	€436.915	€516.966	€571.314	€1.286.395	€2.057.104	€2.328.839	€4.162.716	€2.866.615	€2.421.202	€2.982.526	€19.921.440
altre spese	€3.457.633	€2.869.992	€4.845.676	€5.290.135	€4.879.276	€3.984.186	€2.605.903	€2.887.848	€3.647.973	€3.338.803	€3.554.067	€41.361.492
<b>Indennità</b>	<b>€128.474.917</b>	<b>€131.181.984</b>	<b>€145.074.061</b>	<b>€150.082.062</b>	<b>€152.357.650</b>	<b>€167.791.785</b>	<b>€161.787.978</b>	<b>€162.981.554</b>	<b>€150.662.360</b>	<b>€147.483.795</b>	<b>€165.305.427</b>	<b>€1.663.183.574</b>
per trasferta	€1.136.351	€1.473.828	€1.492.456	€2.202.272	€2.220.444	€2.164.847	€2.344.239	€3.196.285	€3.036.024	€2.885.126	€3.872.545	€26.024.416
per custodia	€10.136.389	€12.552.791	€16.358.317	€18.514.555	€20.251.257	€26.683.790	€20.755.869	€20.727.670	€18.776.552	€16.716.085	€22.052.364	€203.525.639
spettanti a magistrati onorari ed esperti	€113.417.379	€113.604.915	€122.939.501	€125.156.464	€124.907.077	€133.978.272	€134.355.770	€134.389.819	€123.790.978	€123.219.210	€133.607.963	€1.383.367.347
spettanti a giudici popolari	€3.191.200	€2.980.931	€3.113.887	€3.166.268	€3.251.583	€3.448.474	€2.657.036	€3.023.393	€3.334.504	€3.078.769	€3.942.146	€35.188.191
altre indennità	€593.599	€569.519	€1.169.901	€1.042.503	€1.727.289	€1.516.403	€1.675.064	€1.644.387	€1.724.302	€1.584.605	€1.830.408	€15.077.981
<b>Onorari</b>	<b>€300.434.966</b>	<b>€246.089.926</b>	<b>€274.589.488</b>	<b>€273.716.595</b>	<b>€262.612.310</b>	<b>€236.016.950</b>	<b>€221.448.427</b>	<b>€227.920.036</b>	<b>€220.543.495</b>	<b>€189.975.766</b>	<b>€210.133.308</b>	<b>€2.663.481.269</b>
agli investigatori privati	€500	€0	€680	€2.000	€0	€88	€1.460	€1.360	€1.221	€0	€10.959	€18.267
agli ausiliari del magistrato	€112.484.369	€100.300.693	€114.832.011	€121.780.429	€117.007.067	€103.513.666	€99.120.109	€107.691.389	€108.495.733	€93.724.504	€108.407.892	€1.187.357.861
ai consulenti tecnici di parte	€1.592.449	€1.490.271	€1.669.642	€2.301.518	€3.507.879	€4.527.674	€3.773.420	€6.343.980	€6.280.856	€4.819.636	€6.133.747	€42.441.073
ai difensori	€186.357.648	€144.298.962	€158.087.155	€149.632.648	€142.097.364	€127.975.522	€118.553.438	€113.883.307	€105.765.684	€91.431.626	€95.580.712	€1.433.664.067
<b>Altre voci</b>	<b>€567.425</b>	<b>€970.042</b>	<b>€2.255.858</b>	<b>€1.671.836</b>	<b>€1.644.730</b>	<b>€2.181.272</b>	<b>€2.005.174</b>	<b>€2.434.867</b>	<b>€2.155.261</b>	<b>€2.610.863</b>	<b>€2.382.786</b>	<b>€20.900.115</b>
Oneri previdenziali	€11.291.196	€9.028.923	€10.020.771	€9.770.041	€9.025.367	€7.565.612	€4.799.167	€5.071.744	€4.753.370	€4.307.990	€4.235.262	€79.869.444
<b>TOTALE (senza iva)</b>	<b>€628.911.221</b>	<b>€617.770.118</b>	<b>€678.757.462</b>	<b>€685.103.797</b>	<b>€686.794.208</b>	<b>€685.566.532</b>	<b>€679.227.495</b>	<b>€661.117.254</b>	<b>€640.611.406</b>	<b>€592.596.820</b>	<b>€675.489.747</b>	<b>€7.231.946.061</b>
<b>IVA</b>	<b>€105.497.004</b>	<b>€100.399.839</b>	<b>€103.333.120</b>	<b>€99.517.452</b>	<b>€90.044.712</b>	<b>€87.066.131</b>	<b>€86.860.488</b>	<b>€83.884.972</b>	<b>€82.627.920</b>	<b>€77.176.151</b>	<b>€89.405.912</b>	<b>€1.005.813.699</b>
<b>TOTALE (iva inclusa)</b>	<b>€734.408.225</b>	<b>€718.169.957</b>	<b>€782.090.583</b>	<b>€784.621.249</b>	<b>€776.838.919</b>	<b>€772.632.663</b>	<b>€766.087.983</b>	<b>€745.002.226</b>	<b>€723.239.326</b>	<b>€669.772.971</b>	<b>€764.895.659</b>	<b>€8.237.759.760</b>

## Dettaglio delle spese di giustizia nel decennio 2005-2015

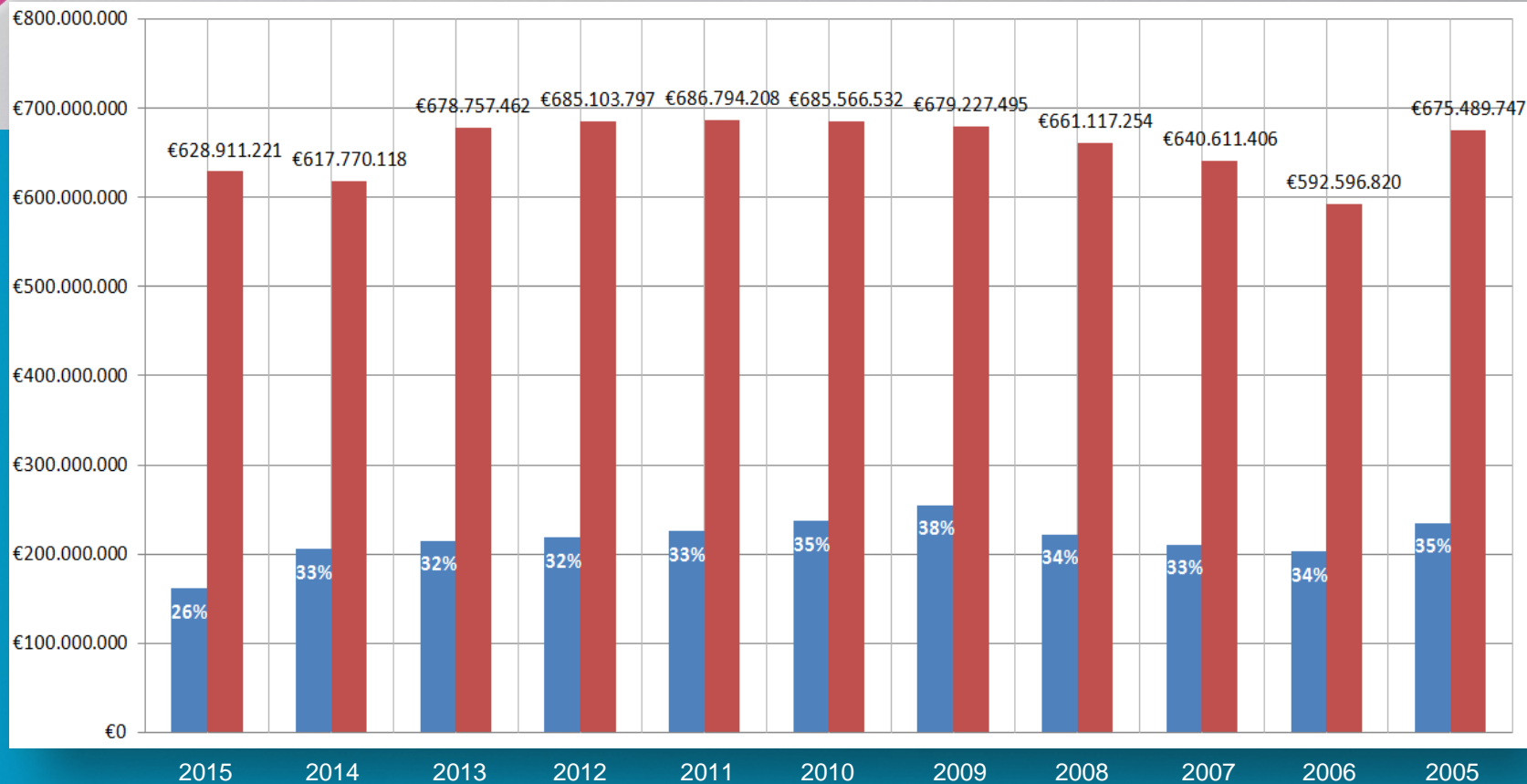
**Tra il 2014 ed il 2015 le spese per intercettazioni sono diminuite di circa 40 milioni di euro.**

**Sempre di 40 milioni di euro sono aumentate le spese per gli onorari di difensori.**

**L'effetto finale sul totale delle spese di giustizia è nullo.**

**Infatti le spese passano da 718 milioni di euro circa nel 2014 a 734 milioni di euro nel 2015.**

## Spesa per intercettazioni e percentuale sul totale per anno



Distretto	2015	2014	2013	2012	2011	2010	2009	2008	2007	2006	2005
ANCONA	€1.815.191	€2.148.737	€1.618.384	€1.890.842	€2.064.962	€1.823.121	€2.033.928	€1.333.134	€1.362.022	€1.385.653	€2.763.141
BARI	€3.645.562	€5.694.004	€4.933.181	€4.930.916	€4.284.189	€4.545.510	€3.677.216	€6.047.580	€3.747.137	€3.273.620	€5.191.978
BOLOGNA	€3.912.229	€6.858.450	€6.730.939	€4.658.861	€3.765.673	€5.665.752	€5.920.030	€5.105.797	€4.615.433	€6.678.253	€9.043.588
BRESCIA	€2.894.186	€3.051.439	€4.344.849	€5.000.193	€5.815.859	€6.937.435	€4.852.728	€6.222.553	€7.734.902	€6.003.540	€8.534.993
CAGLIARI	€5.951.142	€7.421.697	€6.366.386	€7.406.308	€9.338.763	€4.609.953	€4.475.257	€7.000.471	€6.485.431	€9.932.814	€11.513.726
CALTANISSETTA	€2.892.418	€4.225.270	€6.921.950	€7.255.591	€6.298.951	€8.916.361	€5.899.292	€7.399.982	€5.622.247	€5.199.880	€6.801.080
CAMPOBASSO	€368.776	€482.477	€212.903	€373.998	€239.723	€374.359	€358.908	€355.094	€375.732	€695.626	€895.848
CATANIA	€3.478.983	€6.976.142	€10.002.889	€10.133.098	€11.302.728	€17.942.562	€9.825.229	€14.271.146	€19.697.562	€11.023.063	€2.301.340
CATANZARO	€6.721.632	€6.192.058	€9.571.212	€11.208.861	€12.255.686	€7.379.772	€11.706.657	€7.470.418	€7.167.549	€6.019.084	€9.072.052
FIRENZE	€4.162.487	€6.184.996	€8.072.091	€8.032.619	€6.324.127	€5.869.499	€4.497.832	€5.631.373	€5.445.243	€6.415.695	€7.889.380
GENOVA	€4.361.435	€5.214.874	€3.986.976	€4.203.395	€2.990.282	€4.135.525	€4.272.620	€4.547.820	€4.752.317	€6.271.461	€8.690.348
L'AQUILA	€2.012.287	€3.331.247	€2.366.104	€2.467.939	€1.256.174	€1.767.310	€1.787.971	€2.064.508	€1.810.662	€1.354.566	€2.386.233
LECCE	€2.777.353	€3.652.133	€4.839.718	€3.930.549	€4.450.858	€2.839.983	€2.014.673	€3.018.005	€2.729.030	€2.113.018	€1.983.324
MESSINA	€2.382.033	€2.856.485	€2.585.156	€2.752.611	€2.242.518	€2.975.451	€2.899.545	€4.305.203	€3.944.288	€3.190.653	€4.148.348
MILANO	€12.690.257	€20.545.548	€24.957.135	€22.744.729	€36.279.033	€39.670.400	€37.828.116	€22.599.643	€21.712.035	€16.755.566	€18.085.950
NAPOLI	€21.150.659	€20.308.834	€24.202.890	€30.080.441	€29.003.098	€25.122.030	€26.532.808	€19.035.605	€7.035.150	€13.309.820	€19.704.987
PALERMO	€27.472.425	€46.410.514	€37.298.329	€30.344.519	€32.163.804	€34.746.180	€47.926.659	€52.400.193	€46.546.251	€48.585.749	€51.455.287
PERUGIA	€1.431.915	€2.814.423	€1.714.969	€1.454.339	€1.273.703	€1.661.248	€1.259.102	€2.184.355	€2.099.880	€2.158.190	€1.795.848
POTENZA	€516.896	€902.409	€596.557	€814.593	€1.200.201	€1.085.988	€1.080.830	€2.131.077	€1.761.185	€1.671.689	€2.910.680
REGGIO CALABRIA	€18.697.503	€15.825.246	€25.944.651	€29.174.088	€26.436.074	€31.288.886	€42.560.745	€18.660.763	€24.373.722	€18.145.024	€21.885.743
ROMA	€17.003.496	€11.897.563	€5.745.180	€4.817.565	€4.962.605	€5.432.917	€5.033.777	€4.825.150	€4.182.519	€6.834.880	€5.823.557
SALERNO	€630.577	€2.631.064	€2.703.466	€1.992.587	€1.205.198	€1.527.466	€1.701.044	€1.555.637	€1.802.256	€1.026.350	€2.262.506
TORINO	€5.694.102	€9.127.431	€8.860.418	€10.850.949	€7.014.743	€5.658.329	€9.100.615	€8.395.350	€10.870.298	€11.560.035	€12.969.966
TRENTO	€370.843	€511.958	€1.052.822	€2.149.619	€3.349.298	€4.468.612	€5.052.351	€4.961.500	€4.330.233	€4.654.796	€3.523.376
TRIESTE	€2.205.397	€3.157.002	€2.639.611	€2.733.724	€4.072.396	€4.251.947	€7.367.701	€3.368.692	€4.895.099	€3.661.716	€5.969.235
VENEZIA	€6.537.932	€7.330.975	€6.939.836	€7.047.055	€6.396.541	€6.344.888	€5.393.615	€6.913.165	€5.557.524	€4.803.029	€7.168.016
<b>Totale</b>	<b>€161.777.716</b>	<b>€205.752.973</b>	<b>€215.208.603</b>	<b>€218.449.989</b>	<b>€225.987.187</b>	<b>€237.041.485</b>	<b>€255.059.247</b>	<b>€221.804.213</b>	<b>€210.655.705</b>	<b>€202.723.770</b>	<b>€234.770.530</b>

# PALERMO

8

2005 **51.455.287** €



2015 **27.472.425** €



# ROMA

9

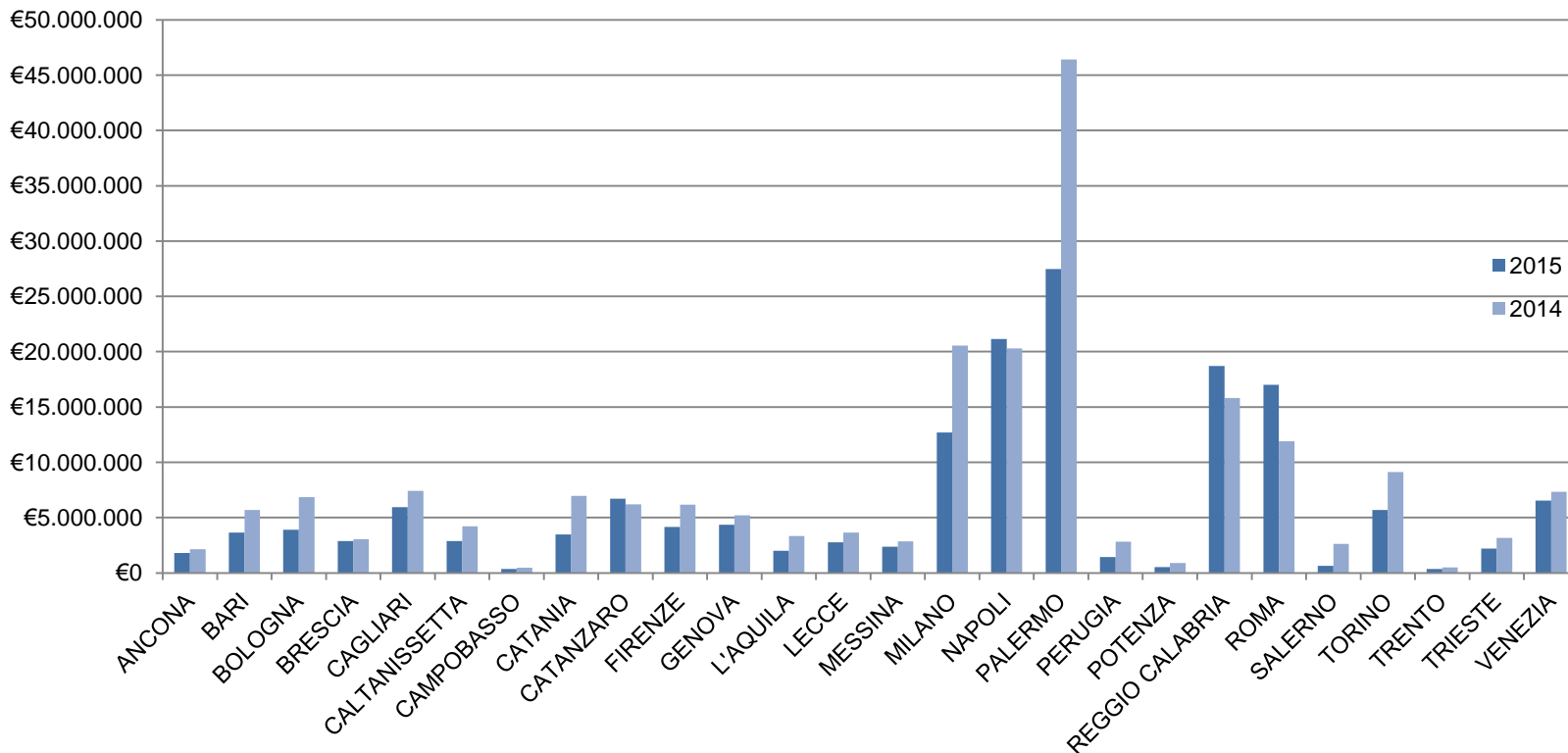
2005

5.823.557 €



2015

17.003.496 €



Ministero della Giustizia - Direzione Generale di Statistica (elaborazione)

## Numero di Intercettazioni - Decennio 2005-2015

11

Ufficio	Tipologia	Anno 2005	Anno 2006	Anno 2007	Anno 2008	Anno 2009	Anno 2010	Anno 2011	Anno 2012	Anno 2013	Anno 2014	Anno 2015
Procura Generale della Repubblica presso la Corte di Appello	Telefoniche	250	271	168	211	294	445	172	241	102	331	252
	Ambientali	20	2	39	2	2	9	12	15	15	7	4
	Altro tipo	20	1	15	52	85	9	0	36	42	14	8
	<b>TOTALE</b>	<b>290</b>	<b>274</b>	<b>222</b>	<b>265</b>	<b>381</b>	<b>463</b>	<b>184</b>	<b>292</b>	<b>159</b>	<b>352</b>	<b>264</b>
Procura della Repubblica presso il Tribunale per i minorenni	Telefoniche	232	225	208	271	275	285	235	272	413	213	299
	Ambientali	13	14	27	26	18	23	19	40	28	23	41
	Altro tipo	30	61	18	13	16	26	15	11	5	1	49
	<b>TOTALE</b>	<b>275</b>	<b>300</b>	<b>253</b>	<b>310</b>	<b>309</b>	<b>334</b>	<b>269</b>	<b>323</b>	<b>446</b>	<b>237</b>	<b>389</b>
Procura della Repubblica presso il Tribunale ordinario	Telefoniche	90.295	99.658	116.183	123.845	118.738	124.420	120.665	124.200	124.095	118.916	114.004
	Ambientali	9.628	10.454	10.657	10.866	11.123	11.697	11.857	13.548	14.063	14.508	14.591
	Altro tipo	1.729	2.664	1.767	1.801	1.615	2.137	2.558	2.214	3.011	3.600	3.501
	<b>TOTALE</b>	<b>101.652</b>	<b>112.776</b>	<b>128.607</b>	<b>136.512</b>	<b>131.476</b>	<b>138.254</b>	<b>135.080</b>	<b>139.962</b>	<b>141.169</b>	<b>137.024</b>	<b>132.096</b>

Ministero della Giustizia - Direzione Generale di Statistica

Distretto	2005	2006	2007	2008	2009	2010	2011	2012	2013	2014	2015
<b>ANCONA</b>	1.246	1.413	2.358	2.116	2.224	1.895	1.868	1.958	2.289	1.988	1.613
<b>BARI</b>	3.003	3.367	4.290	3.377	3.702	4.184	4.897	4.615	3.794	4.388	4.828
<b>BOLOGNA</b>	4.177	4.768	5.238	6.880	6.729	6.277	6.450	7.174	7.192	6.378	6.013
<b>BRESCIA</b>	2.928	3.284	3.663	4.116	3.764	4.260	4.432	3.170	3.207	2.883	3.062
<b>CAGLIARI</b>	1.870	2.075	3.001	3.508	2.653	3.472	3.520	3.563	4.234	4.091	3.904
<b>CALTANISSETTA</b>	1.063	1.098	1.343	1.387	1.572	1.655	1.514	1.610	1.725	2.238	1.935
<b>CAMPOBASSO</b>	357	305	424	597	452	609	657	377	332	338	247
<b>CATANIA</b>	4.450	4.659	5.303	5.863	5.760	5.531	5.225	5.842	6.217	6.103	6.820
<b>CATANZARO</b>	3.084	3.093	3.887	4.574	3.550	4.495	3.786	3.821	3.472	2.931	4.526
<b>FIRENZE</b>	3.385	3.397	5.012	6.002	5.825	8.081	7.693	6.933	6.200	6.131	6.213
<b>GENOVA</b>	3.388	3.459	4.070	3.701	3.823	4.193	4.377	4.565	4.509	3.651	3.050
<b>L'AQUILA</b>	1.309	1.432	2.422	2.060	1.595	1.969	2.179	2.107	1.745	1.931	2.177
<b>LECCE</b>	2.444	2.797	2.833	2.828	2.953	2.976	3.248	3.632	3.409	3.263	3.101
<b>MESSINA</b>	974	1.316	1.431	1.561	1.473	1.298	1.654	1.580	1.848	1.732	1.704
<b>MILANO</b>	14.826	15.867	17.357	19.479	15.754	15.467	12.648	13.889	13.533	13.717	11.354
<b>NAPOLI</b>	9.699	12.926	16.218	17.596	<b>21.412</b>	<b>21.427</b>	<b>20.856</b>	<b>21.560</b>	<b>22.051</b>	19.934	18.790
<b>PALERMO</b>	8.139	8.184	10.052	9.831	8.547	8.979	8.658	9.156	9.439	9.567	9.004
<b>PERUGIA</b>	1.306	1.398	1.523	2.018	1.745	1.726	1.867	2.456	2.330	2.274	1.969
<b>POTENZA</b>	531	724	844	991	685	833	670	690	758	830	668
<b>REGGIO CALABRIA</b>	10.747	12.959	8.935	8.240	8.559	9.358	9.253	8.318	8.020	8.832	7.709
<b>ROMA</b>	7.872	8.868	8.544	9.816	10.113	11.396	11.517	16.052	18.777	17.689	16.487
<b>SALERNO</b>	973	1.369	1.729	1.466	1.588	1.922	1.835	1.752	1.770	1.759	2.147
<b>TORINO</b>	6.921	6.679	7.328	7.526	6.495	7.203	8.641	8.341	7.533	7.546	7.154
<b>TRENTO</b>	1.952	2.058	3.128	3.734	3.169	2.589	1.767	1.261	1.268	1.383	1.458
<b>TRIESTE</b>	2.568	2.567	3.585	3.785	3.288	2.622	2.278	2.177	2.074	2.276	2.668
<b>VENEZIA</b>	3.005	3.288	4.564	4.035	4.736	4.634	4.043	3.978	4.048	3.760	4.148
<b>Totale</b>	<b>102.217</b>	<b>113.350</b>	<b>129.082</b>	<b>137.087</b>	<b>132.166</b>	<b>139.051</b>	<b>135.533</b>	<b>140.577</b>	<b>141.774</b>	<b>137.613</b>	<b>132.749</b>

Ma queste statistiche sono attendibili ?


13



## Limiti delle attuali statistiche sulle intercettazioni

14

1. In merito alla distribuzione dei costi sostenuti nei vari distretti per le attività di intercettazione, la grande difformità rilevata non può essere giustificata dai diversi listini applicati nei vari Uffici Giudiziari (specie ovviamente per le intercettazioni ambientali e telematiche), ma è dovuta alla **durata delle stesse e delle relative proroghe che non sono monitorate a livello centrale**;
2. Le spese delle intercettazioni (inserite nel Mod 1/A/SG) non sono relative ai provvedimenti indicati nello stesso periodo temporale (del Mod.37/INT), **la conseguente rappresentazione storica dei costi per anni solari non è coerente alla realtà**;
3. L'intercettazione telefonica è la tipologia di intercettazioni maggiormente realizzata, quasi 9 su 10. Per le telematiche **non vengono rilevati casi di connessioni cifrate** quindi il dato statistico non aiuta a comprendere come mai non si esegue questa intercettazione;
4. In merito alle spese di intercettazione inserite nel Mod.1/A/SG del DGSTAT, nelle attività rientrano anche quelle effettuate per le c.d. operazioni speciali (**Videosorveglianze, localizzatori GPS, ecc**), di contro nel Mod 37/INT il numero dei provvedimenti per questo tipo di operazioni non trova collocazione. Sarebbe utile, così come avviene già in alcuni uffici di Procura della Repubblica, istituire il Registro Operazioni Speciali (R.O.S.)
5. Non è chiaro cosa si intenda per bersaglio (decreto, numerazione, ecc.)



"Sicurezza e Giustizia", rivista trimestrale giuridico-tecnica, nasce nel 2011 come forma di aggiornamento e di formazione nel campo delle nuove tecnologie. Oggi comprende ben **23 sezioni tematiche** distinte ed è l'unica rivista in Italia che affronta con taglio giuridico e tecnico il settore delle intercettazioni legali. La rivista ha come finalità anche l'aggiornamento gratuito della nostra PA.

Nel 2014 la rivista ha fondato la scuola delle intercettazioni legali riservata alla magistratura e a tutte le forze di polizia. La **Lawful Interception Academy** è gratuita e viene organizzata una volta l'anno ed ha una durata di 3-5 giorni.

<https://www.lawfulinterceptionacademy.eu/>



Lawful Interception  
Academy (LIA)